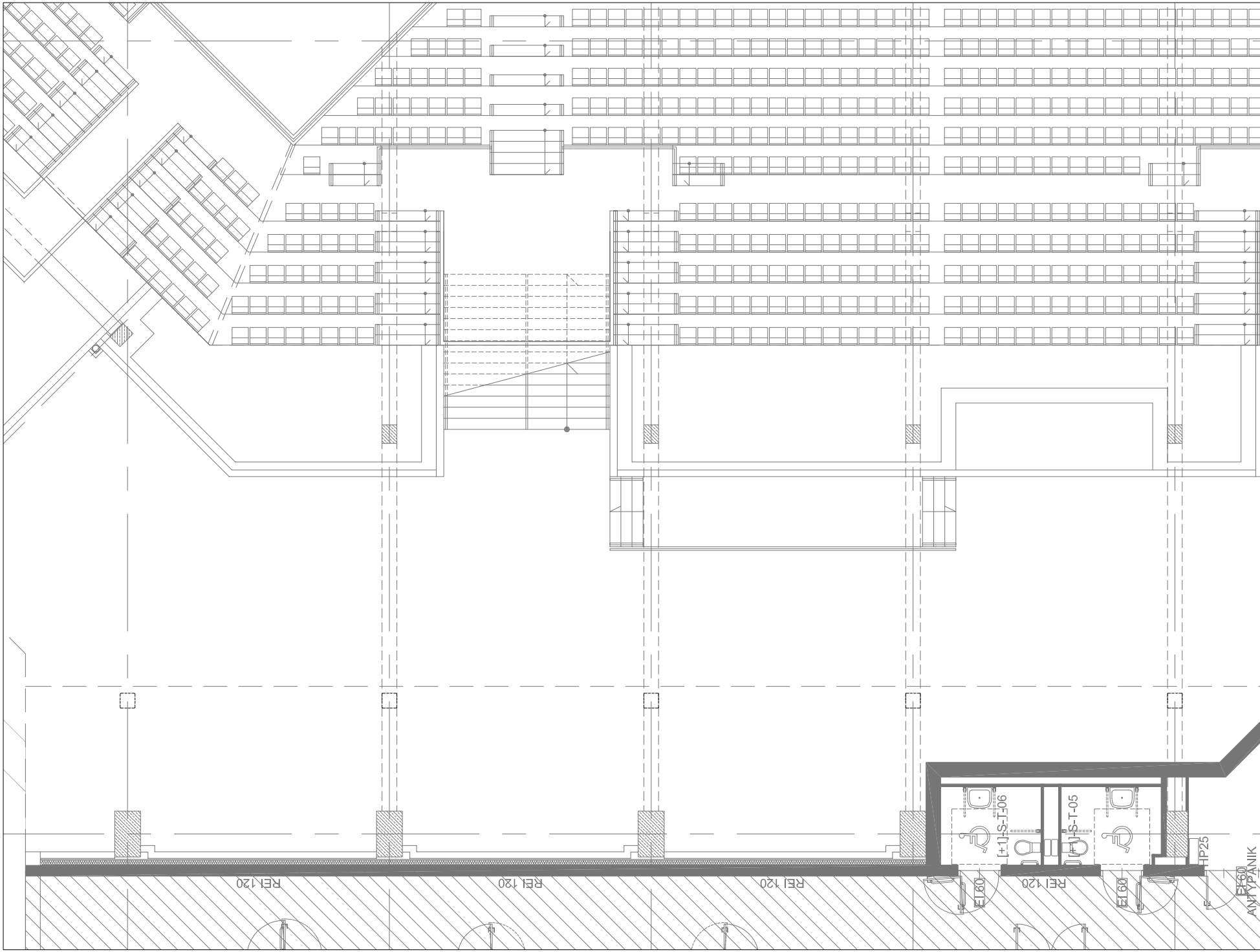
REI 120
REI 120
REI 120
[+1]-S-T-06
[+1]-S-T-05
EI 60
REI 120
EI 60
HP25
EI 60
ANTYPANIK

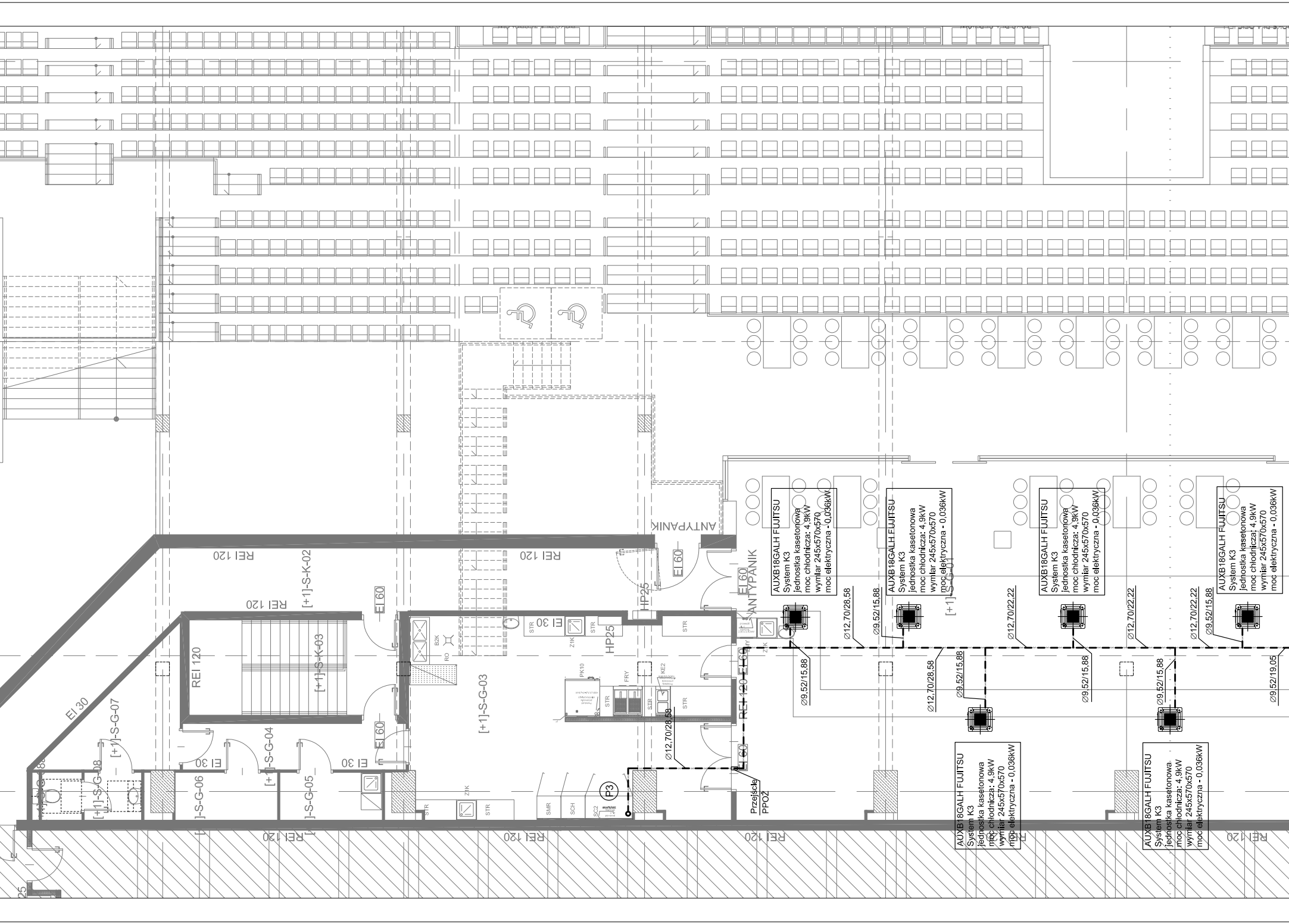
ANTYPANIK
REI 120
[+1]-S-K-02
REI 120
EI 60
EI 60
HP25
EI 60
ANTYPANIK
REI 120
[+1]-S-K-03
EI 30
[+1]-S-G-07
[+1]-S-G-08
[+1]-S-G-06
EI 30
[+1]-S-G-04
[+1]-S-G-05
EI 30
EI 60
EI 60
[+1]-S-G-03
B2K
RO
EI 30
STR
Z1K
STR
HP25
STR
PK10
STR
FRY
STR
KE2
STR
REI 120
EI 60
Ø12,70/28,58
EI 60
P3
STR
Z1K
STR
SMR
SCH
SC2
Przejście PPOŻ
Z1K
[+1]-S-G-01
REI 120
AUXB18GALH FUJITSU
System K3
jednostka kasetonowa
moc chłodnicza: 4,9kW
wymiar 245x570x570
moc elektryczna - 0,036kW
AUXB18GALH FUJITSU
System K3
jednostka kasetonowa
moc chłodnicza: 4,9kW
wymiar 245x570x570
moc elektryczna - 0,036kW
AUXB18GALH FUJITSU
System K3
jednostka kasetonowa
moc chłodnicza: 4,9kW
wymiar 245x570x570
moc elektryczna - 0,036kW
AUXB18GALH FUJITSU
System K3
jednostka kasetonowa
moc chłodnicza: 4,9kW
wymiar 245x570x570
moc elektryczna - 0,036kW
Ø12,70/28,58
Ø9,52/15,88
Ø9,52/15,88
Ø12,70/28,58
Ø9,52/15,88
Ø12,70/22,22
Ø9,52/15,88
Ø12,70/22,22
Ø9,52/15,88
Ø12,70/22,22
Ø9,52/15,88
Ø9,52/19,05
AUXB18GALH FUJITSU
System K3
jednostka kasetonowa
moc chłodnicza: 4,9kW
wymiar 245x570x570
moc elektryczna - 0,036kW
AUXB18GALH FUJITSU
System K3
jednostka kasetonowa
moc chłodnicza: 4,9kW
wymiar 245x570x570
moc elektryczna - 0,036kW
REI 120
REI 120
REI 120
REI 120
REI 120

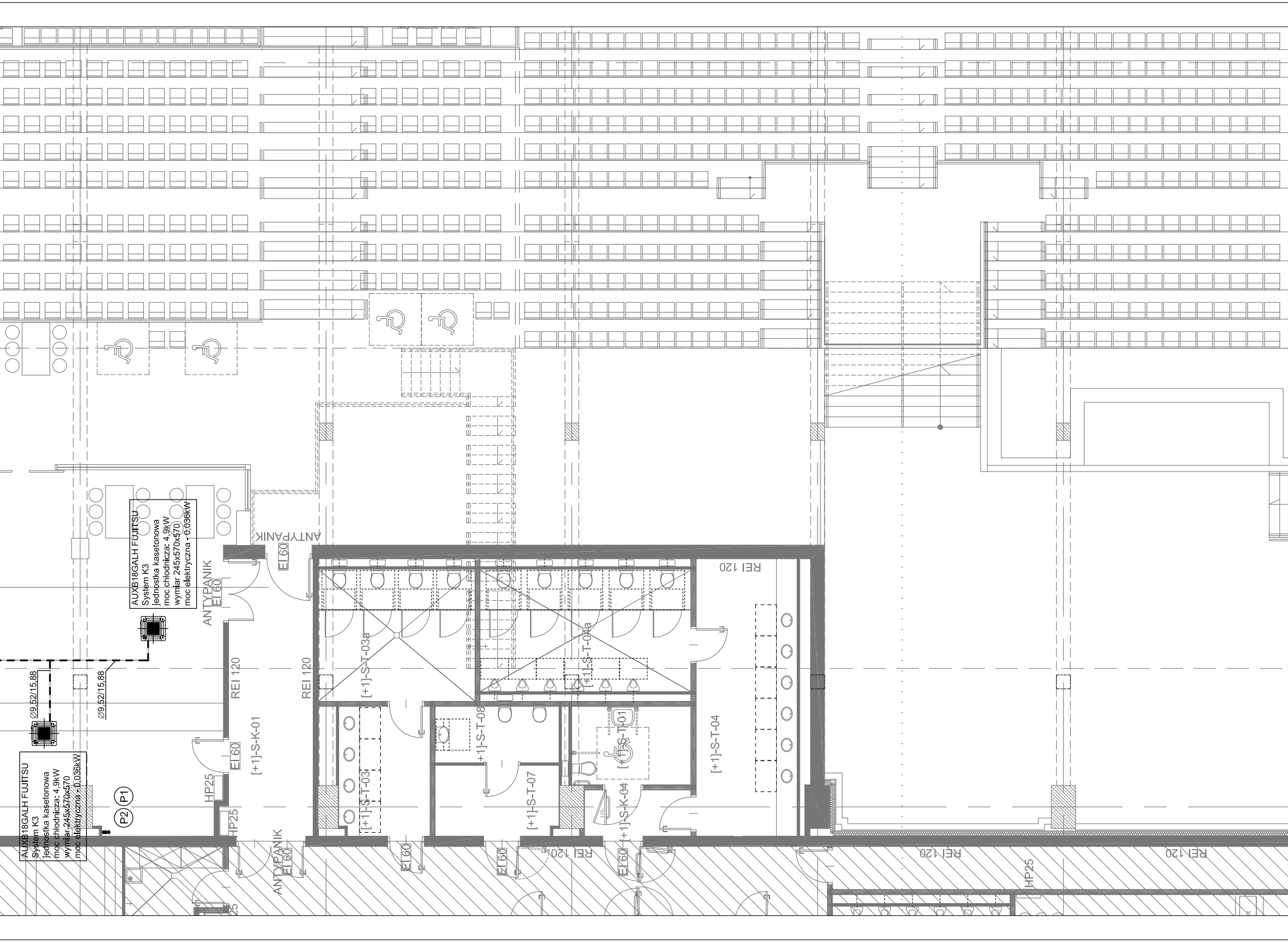
AUXB18GALH FUJITSU
System K3
jednostka kasetonowa
moc chłodnicza: 4,9kW
wymiar 245x570x570
moc elektryczna - 0,036kW
AUXB18GALH FUJITSU
System K3
jednostka kasetonowa
moc chłodnicza: 4,9kW
wymiar 245x570x570
moc elektryczna - 0,036kW
Ø9,52/15,88
Ø9,52/15,88
P1
P2
ANTYPANIK
EI 60
ANTYPANIK
EI 60
REI 120
[+1]-S-K-01
EI 60
HP25
HP25
ANTYPANIK
EI 60
REI 120
[+1]-S-T-03a
[+1]-S-T-04a
REI 120
[+1]-S-T-03
[+1]-S-T-08
[+1]-S-T-07
[+1]-S-T-01
[+1]-S-K-04
[+1]-S-T-04
EI 60
EI 60
REI 120
EI 60
REI 120
REI 120
HP25

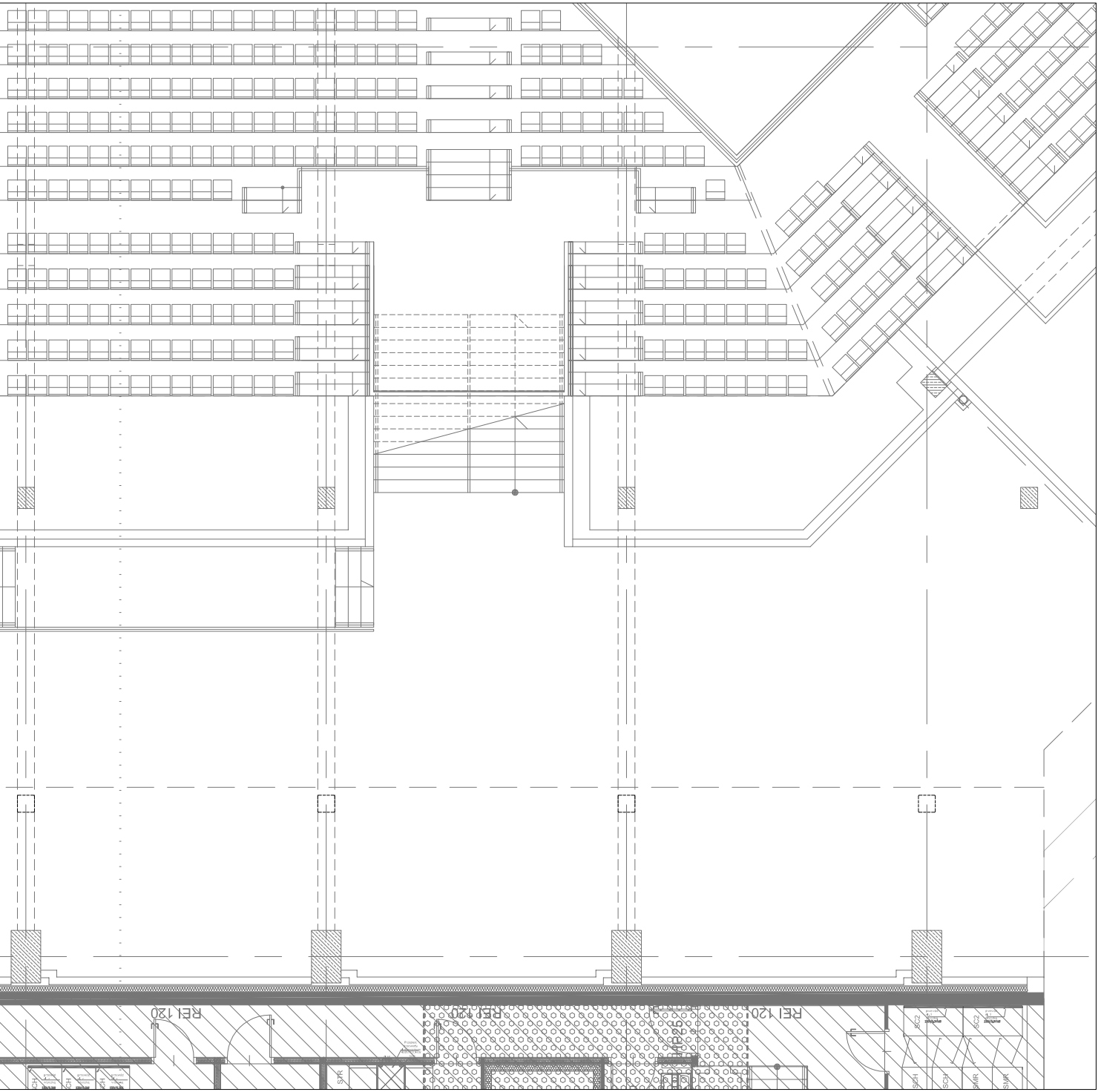
REI 120
REI 120
REI 120

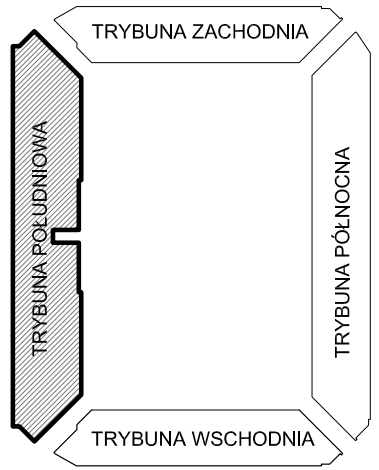
TRYBUNA ZACHODNIA
TRYBUNA POŁUDNIOWA
TRYBUNA PÓŁNOCNA
TRYBUNA WSCHODNIA

	AGREGAT SKRAPLAJĄCY - JEDNOSTKA ZEWNĘTRZNA
	JEDNOSTKA KASETONOWA
	AGREGAT SKRAPLAJĄCY - JEDNOSTKA ZEWNĘTRZNA
▬	JEDNOSTKA ŚCIENNA
Ø9,52/15,88 GAS — GAS	INSTALACJA FREONOWA
Ⓟ4	PION INSTALACJI FREONOWEJ

Nazwa inwestycji / adres

Budowa stadionu piłkarskiego
(na terenie istniejącego stadionu)
przy ulicy Struga w Radomiu

część działki nr ewid. 78 przy ul.Andrzeja Struga / 11 Listopada
i część działki nr ewid. 81 przy ul. Stanisława Zbrowskiego

Inwestor

Miejski Ośrodek Sportu i Rekreacji w Radomiu Sp. z o.o.
ul. Gabriela Narutowicza 9, 26-600 Radom

Projektant

ROSA-BUD S.A.
26-600 RADOM, ul. Gazowa 5/7,
tel.(0 48) 383 51 50, fax:(0 48) 384 63 00
www.rosabud.pl email: rosabud@rosabud.pl

wojciech gęsiak
STUDIO ARCHITEKTONICZNE

WOJCIECH GĘSIAK STUDIO ARCHITEKTONICZNE
26-600 RADOM ul. Chrobrego 22
tel: (048) 384 55 95, (48) 363 30 13, www.wgstudio.pl
e-mail: wgstudio@wgstudio.pl fax:(048) 384 55 96

Branża	SANITARNA	Stadium dokumentacji	PROJEKT WYKONAWCZY

		Nr uprawnień
Generalny Projektant	mgr inż.arch. Wojciech Gęsiak	WBP-II-K-8386/RA/58/83
Zespół projektowy	mgr inż. Jarosław Głażewski	Wa-242/01
	mgr inż. Mirosław Kijak	MAZ/0340/PWOS/04
Sprawdzający	mgr inż. Mirosław Kijak	MAZ/0340/PWOS/04

Treść rysunku

TRYBUNA POŁUDNIOWA
INSTALACJA KLIMATYZACJI-RZUT I PIĘTRA

Data	LUTY 2017		Skala
Nr projektu P-628	Data Rewizji	Nr tomu IV	1:100
Nr rysunku			**PW-S-IS-KL-II-19**

All rights reserved including the right to reproduce or disclose to third parties this drawing or position thereof without the specific written authorisation of Architectural Design Office / Dz.U.24/1994, poz.83, art. 115-118 /

Wszelkie prawa zastrzeżone, łącznie z prawem reprodukcji lub udostępniania osobom trzecim tego rysunku lub jego części, bez wyraźnego upoważnienia Biura Projektowego / Dz.U.24/1994, poz.83, art. 115-118 /